



事業再構築メソッド

学んだマーケティングを「自分でやる」から「勝手に回る」へ

対象

事業再構築メソッド卒業生・経営層

概念

AI × ナレッジ蓄積 × 完全自動化



すべてが変わりました。


「Notion AI」の大型アップデート。

これにより事業再構築メソッドの提供できる価値が最大化されました

Past

Chat AI (Command/Response)

Inter、Noto Sans JP



Now

Agent AI
(Autonomous)



技術的特異点

これまで技術的に難しかった「ナレッジ蓄積」と「AI自動化」が、Notionのアップデートにより一気通貫で実現可能に。

Chat AI (旧来)との違い

これまでは人間が指示を出して、AI AIが答える「1往復」の関係。これからはAIが自律的に考え、提案し、実行する「エージェント」の時代へ。

新コースの定義

従来の「ChatGPT活用」から「Notion AIによる経営の自動運転」へ、カリキュラムをフルリニューアル。



「毎回ゼロからの指示」と「蓄積される文脈」の決定的な違い

Old: ChatGPT / PDF	
入力	毎回PDFをアップロードする必要がある
記憶	セッションが変わるとリセットされる（文脈が切れる）
手間	プロンプト（指示文）を考える時間がかかる
結果	「点」での解決

New: Notion AI ✨	
入力	日々の活動（会議・日報）が自動的にAIの学習データになる
記憶	使うほどに会社の文脈（コンテキスト）を理解し、賢くなる
手間	向こうから「これやっておきましようか？」と提案が来る
結果	「線・面」での資産化

PDFの情報だけでは弱い。日々の「動き」こそが最強の学習データになる



お渡しするもの：理論ではなく「動く現物」を提供します

Notionテンプレート一式



Notionテンプレート一式には必要なページ構成及びAI連携の基盤があらかじめ設定されており、あなたのナレッジを蓄積していけばすぐに使い出すことができます。

AIエージェント設計書（レシピ）



AIエージェント設計書（レシピ）には、業務フローに基づく具体的なAIの活用方法や、御社の実務に合わせたカスタマイズ指針を記載します。

Eラーニング教材（約10時間）



NotionとAIの基礎から、提供するテンプレートの具体的な活用方法までを網羅した動画教材を提供します。

講師による個別伴走支援



定期的な個別セッションで、実装のサポートや御社の実務に合わせたカスタマイズを実施します。



機能①：会議が終わった瞬間、議事録とネクストアクションが完了している



録音・文字起こし

AI要約・DB格納

タスク自動抽出

完全自動化プロセス

- Zoom/Google Meet/対面会議をNotionが自動録音・文字起こし。
- AIが要約し、データベースに格納（人間は操作不要）。
- 決定事項を抽出し、タスクリストへ自動振り分け。

資産化

- 「あの件どうなった？」が消滅する。すべてが検索可能なナレッジとして蓄積される。
- メンバー間の情報共有コストがゼロになる。



機能②：AI上司による「毎日の辛口採点」とフィードバック

自動レポート

- 昨日の行動が売上に直結していたか、自分の役割を果たせていたかなど、AIが客観的に分析。
- 感情抜きでのフィードバックにより、自分の時間の使い方を強制的に見直す。

自己修正ループ

- 忙しさにかまけて「本来の役割」を見失っていることを、毎日AIが指摘。
- 「じゃあ、この仕事は誰に任せる？」という思考が生まれ、組織の自動化が加速する。

経営層の介入コストをゼロにする、自律的な改善サイクルを確立します。



機能③：「声」だけの操作と、未来を予測するプロジェクト管理



キーボード不要のボイスオペレーション

- ・「直近で行うべきタスクを洗い出して」と話しかけるだけで、AIがナレッジから抽出・整理。
- ・IT操作が苦手な経営層でも、直感的に「分身」を操れる。



先読みするマネジメント

- ・単なる進捗管理ではない。AIが「このままいくと納期が遅れる」「ここでトラブルが起きそう」と未来を予測し、警告する。
- ・トラブルが起きてから動くのではなく、起きる前に対処する「予防経営」へ。

機能④：あなたが寝ている間に、AIエージェントが仕事を終わらせる



マーケティングの実装

- 学んだ「7ステップ（リサーチ～PDCA）」をAIエージェントに学習させ、そのプロセスにおける**壁打ちもすらも自動化が可能**。
- 7ステップと様々なマーケティングに関する知識をAIに学習させることで、高品質なアウトプットの自生成に加え、自動で壁打ちを行える仕組みを構築。

夜間バッチ処理

- 自動で壁打ちされたマーケティング論と、日々の活動のナレッジをもとに、SNS投稿文の作成、各種資料の構成案の作成、顧客へのメールや社内への指示メール案、翌日、行うべきタスクの提案など、朝起きるとすべてのドラフトが完成している状態。

機能⑤ 「ねえ、ねえ、お願い！」 AIオーケストレーターが実現する自動化の全貌

コンセプト：AIコンシェルジュへの入り口



「ねえ、ねえ、お願い！」

AIシステムのたった一つの入り口
ユーザーは「ねえ、ねえ、お願い！」と入力するだけ。
難しい操作や専門知識は一切不要です。

「たった一言で、AIがあなたの仕事を丸ごとナビゲート」

複雑な指示を考えなくても、AIが主導して業務を進めるキャッチコピーです。



Step 6: 報告・引き継ぎ (報告する)

結果を報告し、進捗を更新。
「次にやるべきこと」の提案まで行います。

Step 5: 品質ループ (確認する)

実行結果を自動チェック。品質基準に満たない場合は、最大3回まで現模を
縮小して自動再実行します。



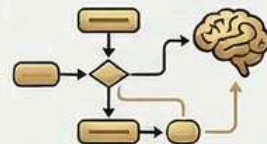
Step 1: ヒアリング (聞く)

意味不要でもAIが質問を投げかけ、ゴール・範囲・優先度を一緒に明確にします。



Step 2: コンテキスト確認 (調べる)

ダッシュボードやマスタートドキュメントを自動確認し、現在の進捗・要件・ルールを把握します。



Step 3: 計画 (計画する)

ロードマップを作成し、タスクを分解。
使うべきAIスキルやワークフローを特定します。

6つの
自動実行ステップ
(サイクル)



Step 4: ルーティング (振り分ける)

内容に応じて最適な実行先 (設計ならプロマネ、実務ならテスト用ワークフローなど) を自動選択します。

まとめ：この機能がもたらす価値

専門知識不要の自動化



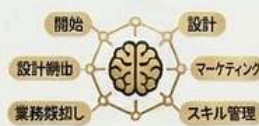
ヒアリングから報告まで、AIが自動で判断・実行するため、ユーザーの負担が軽減します。

徹底した品質管理



AIによる自動チェックと再実行ループにより、設定した成果物の品質を超越します。

多彩な対応領域



開発・設計・マーケティング・業務
推進・スキル管理など、あらゆる
ビジネスシーンに適用可能です。

👤 新規受講者プログラムフロー（6ヶ月間）

基礎コース3ヶ月間と実践仕組み化コース3ヶ月間の計6ヶ月間のプログラム。
e-learningと個別講座を組み合わせた総合的な学習体系。

🕒 e-learning 10時間
🕒 基礎コース個別講座 12時間
🕒 実践仕組み化コース個別講座 12時間
📅 合計34時間 📅 6ヶ月間
👥 e-learning + 個別セッション 6回 + 6回

🎓 卒業生用プログラム（Ver.2）フロー（3ヶ月間）

事業再構築メソッド卒業生向けの専用コース（Ver.2）。Notion の使い方と仕組み化の部分だけの講座。

🕒 e-learning 10時間
🕒 Ver.2個別講座 12時間
📅 合計22時間 📅 3ヶ月間
👥 e-learning + 個別セッション 6回

📋 新規受講者プログラムの流れ（6ヶ月間）

- 1 担当講師とキックオフミーティングの実施日と基礎コース個別講座（6回分）の日程調整を行い、助成金申請（計画届）を行う。キックオフミーティングを実施した後にe-learning 10時間を受講

講座開始前

- 2 基礎コース個別講座 2週間に1回（1回2時間）×6回を3ヶ月間実施
3回目のセッション受講前後にて実践仕組み化コース個別講座（6回分）の日程調整と助成金申請（計画届け）を行う

1ヶ月目～3ヶ月目

- 3 基礎コース個別講座（6回分）が修了後、助成金申請（支給申請）を実施 → 審査を待つ
実践仕組み化コース個別講座 2週間に1回（1回2時間）×6回を3ヶ月間実施

- 4 実践仕組み化コース個別講座（6回分）が修了後、助成金申請（支給申請）を実施

→ 審査を待つ

4ヶ月目～6ヶ月目

📋 卒業生専用プログラムの流れ（3ヶ月間）

- 1 担当講師とキックオフミーティングの実施日と基礎コース個別講座（6回分）の日程調整を行い、助成金申請（計画届）を行う。キックオフミーティングを実施した後にe-learning 10時間を受講

講座開始前

- 2 基礎コース個別講座 2週間に1回（1回2時間）×6回を3ヶ月間実施
基礎コース個別講座（6回分）が修了後、助成金申請（支給申請）を実施 → 審査を待つ

1ヶ月目～3ヶ月目



新規受講者プログラムフロー（3ヶ月+3ヶ月=6ヶ月間）

受講申し込みから助成金申請までの詳細な流れ

合計34時間

受講期間：3ヶ月+3ヶ月=6ヶ月

e-learning 10h + 基礎コース個別講座 12h + 実践仕組み化コース12h



助成金受給目安について助成金は「支給申請」を提出後に審査が開始されます。

審査完了の目安は各都道府県によって処理の速度が異なりますが、一般的には半年を目安とされています。よって支給申請の実施後半年を目安に受給されます。

こちらの文章は、助成金の受給目安を保証する文章ではございませんので予めご了承ください。



新規受講者プログラム（基礎コース）

本講座は、NotionやAI、音声入力を組み合わせ、従来手作業や外部委託に頼っていた業務分析・文書作成・戦略立案を自社内で完結させるスキルを習得する実践的なプログラムです。全6回を通じて、基盤構築から高度なマーケティング戦略までを段階的に学びます。

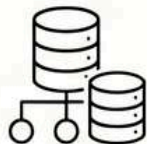
AIと音声入力による「業務の自動化」と「内製化」

外部依存を減らし、自社データに基づいた意思決定支援の仕組みを構築します。

第1回: 基盤構築とAI操作



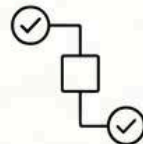
- 音声入力による情報登録の効率化とAI自動化基盤の構築



第4回: 業務の構造化



- ステップバイステップ法による文書作成業務の大幅な効率化



第2回: 自社情報の学習



- AIとの対話による強みの抽出と自社分析の内製化



第5回: 課題解決思考



- 逆質問による思考拡張と自律的な課題解決体制の構築



第3回: 分析の自動化



- レポートの自動生成とナレッジ共有・意思決定の自動化



第6回: 戦略立案



- SWOT・顧客分析を統合したAIマーケティング戦略の策定



新規受講者プログラム（実践仕組み化コース）

基礎からAIによる自動化まで、Notion講座の全ステップを網羅的に提示し、受講後の到達イメージを可視化する。
本カリキュラムは、Notionの基本操作を習得する「基礎編」と、AIエージェントや外部連携を駆使して業務の自動運転を目指す「実践・応用編」の二編構成で構成。
業務物の制作を備え、業務フローを真似て、仕組みで動く組織を作るための実践的な内容です。

【前半】基礎編：Notionの土台作り

Notionの基本機能とチーム運用の習得
データベースの概念からAIの基本操作まで、組織で活用するための必須スキルを固めます。

セクション
SECTION 1
SECTION 0
SECTION 2
SECTION 3
SECTION 4
SECTION 5
SECTION 6
SECTION 7
SECTION 8

主な学習内容

セットアップ・基本設定
イントロダクション
ページとブロックの基本
メディアと埋め込み
データベースをマスター
チーム共有・権限管理
便利機能・実践テクニック
Notionの機能をマスター
活用

実践ワーク・備考

アカウント作成、セキュリティ、AI学習設定、まとめワーク①
Notionとは、料金プラン、実績カイド
ページ・ブロック操作の基本、まとめワーク②
画像、動画、PDF、埋め込み機能、まとめワーク③
DB、ビュー、プロパティ、リレーション、まとめワーク④
招待、権限、公開範囲、査収、まとめワーク⑤
フォーム、CSV、ショートカット、まとめワーク⑥
AIミーティングノート、エージェント、まとめワーク⑦
企業活用パターン、最終ワーク（ダッシュボード構築）

準備中

【後半】実践・応用編：経営の自動化

AIエージェントによる業務の自動化
外部ツール連携や独自AIスキルの構築により、人間が介在しない「動く仕組み」を完成させます。

セクション
SECTION 0
SECTION 1
SECTION 2
SECTION 3
SECTION 4
SECTION 5
SECTION 7
SECTION 6
SECTION 8
SECTION 9
SECTION 10

オリエンテーション
メインDBを作る
タスクDBで仕事を管理
DBをリレーションでつなぐ
共有・ロック・テンプレート
バックアップ・データ管理
AIツールの使い分け
Notion AIで問題を解く
外部ツールと連携する
AIスキルを知る・作る
Custom Agentで自動化

実践ワーク・備考

完成形提示、テンプレートDL、基礎編復習ガイド
会社情報DB、日報習慣、ページ整形
タスクDB、AIミーティングノート、アクション抽出
リレーション、ロールアップ、総合ダッシュボード
新機能、ロック、インポート・エクスポート
CSVバックアップ、リストア、バージョン履歴
Claude/ChatGPT/Gemini特性比較、Notionでの切替
AI DBビルド、AI DB連携、情報の深掘り
Notionカレンダー、メール、Drive、Box連携
AIスキルの紹介、テンプレート作成・カスタマイズ
Custom Agentの実践、自動化の展望

👤 卒業生用 (Ver.2) プログラムフロー (3ヶ月間)

事業再構築メソッド卒業生用の受講フロー

🕒 合計22時間

受講期間：3ヶ月

e-learning 10h+ 個別講座12h



助成金受給目安について助成金は「支給申請」を提出後に審査が開始されます。
審査完了の目安は各都道府県によって処理の速度が異なりますが、一般的には半年を目安とされています。
よって支給申請の実施後半年を目安に受給されます。
こちらの文章は、助成金の受給目安を保証する文章ではございませんので予めご了承ください。



メソッド卒業生用プログラム (Ver.2)

基礎からAIによる自動化まで、Notion講座の全ステップを網羅的に提示し、受講後の到達イメージを可視化する。
本カリキュラムは、Notionの基本操作を習得する「基礎編」と、AIエージェントや外部連携を駆使して業務の自動化を目指す「実践・応用編」の二編構成で構成。
業務物の制作を備え、業務フローを真似て、仕組みで動く組織を作るための実践的な内容です。

【前半】基礎編：Notionの土台作り

Notionの基本機能とチーム運用の習得
データベースの概念からAIの基本操作まで、組織で活用するための必須スキルを固めます。

セクション
SECTION 1
SECTION 0
SECTION 2
SECTION 3
SECTION 4
SECTION 5
SECTION 6
SECTION 7
SECTION 8

主な学習内容

セットアップ・基本設定
イントロダクション
ページとブロックの基本
メディアと埋め込み
データベースをマスター
チーム共有・権限管理
便利機能・実践テクニック
Notionの機能をマスター
活用

実践ワーク・備考

アカウント作成、セキュリティ、AI学習設定、まとめワーク①
Notionとは、料金プラン、実績カイド
ページ・ブロック操作の基本、まとめワーク②
画像、動画、PDF、埋め込み機能、まとめワーク③
DB、ビュー、プロパティ、リレーション、まとめワーク④
招待、権限、公開範囲、検索、まとめワーク⑤
フォーム、CSV、ショートカット、まとめワーク⑥
AIミーティングノート、エージェント、まとめワーク⑦
企業活用パターン、最終ワーク（ダッシュボード構築）

準備中

【後半】実践・応用編：経営の自動化

AIエージェントによる業務の自動化
外部ツール連携や独自AIスキルの構築により、人間が介在しない「動く仕組み」を完成させます。

セクション
SECTION 0
SECTION 1
SECTION 2
SECTION 3
SECTION 4
SECTION 5
SECTION 7
SECTION 6
SECTION 8
SECTION 9
SECTION 10

オリエンテーション
メインDBを作る
タスクDBで仕事を管理
DBをリレーションでつなぐ
共有・ロック・テンプレート
バックアップ・データ管理
外部ツールの使い分け
Notion AIで問題を解く
外部ツールと連携する
AIスキルを知る・作る
Custom Agentで自動化

実践ワーク・備考

完成形提示、テンプレートDL、基礎編復習ガイド
会社情報DB、日報習慣、ページ整形
タスクDB、AIミーティングノート、アクション抽出
リレーション、ロールアップ、総合ダッシュボード
新機能、ロック、インポート・エクスポート
CSVバックアップ、リストア、バージョン履歴
Claude/ChatGPT/Gemini特性比較、Notionでの切り替
AI DBビルド、AI DB連携、情報の深掘り
Notionカレンダー、メール、Drive、Box連携
AIスキルの紹介、テンプレート作成・カスタマイズ
Custom Agentの実践、自動化の展望

「グループ講座」から「1社専任担当制」への進化

伴走支援スタイル

- 1人の講師が御社を専任で担当。
- 2週間に1回（1時間程度）の個別セッションで、進捗確認とカスタマイズを実施。



Instructor



Your Company



なぜ専任なのか？

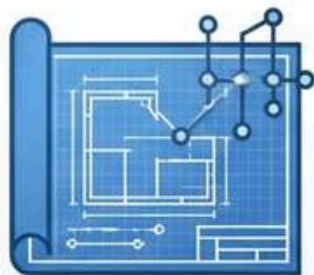
会社の業務フローは千差万別。
一般的なテンプレートを渡すだけでなく、
御社の実務に合わせて「チューニング」を行うため。

柔軟なスケジュール

固定の日程ではない。
御社の都合に合わせてセッション
日時を調整可能。



卒業生への特別提案：あなたはすでに「設計図」を持っています



マーケティング7ステップ
(設計図)



Notion AI
(工場)



Automated
Business /
経営の自動化

卒業生のアドバンテージ

- ▶ マーケティングの理論（設計図）はすでに理解している。
- ▶ あとは、それを自動で動かす「工場（システム）」を作るだけ。

卒業生向け受講プラン

- ▶ AIの基礎がある方は、Phase 2（後半3ヶ月：マーケティング自動化）のみの受講も可能。
- ▶ ※新入社員と受講する場合は、フルコース（Phase 1+2）で共通言語を作ることを推奨。



助成金を活用した「実質負担」の最小化とキャッシュフロー改善

【基礎コース/1名】

定価

440,000円 (税込)

助成金受給額

 312,000円

実質負担

約 128,000円

【実践仕組み化コース/1名】

定価

440,000円 (税込)

助成金受給額

 312,000円

実質負担

約 128,000円

※ 本講座は1社3名様からの申し込みを承っています。社長様役員様の割引についてはお問い合わせください。

助成金を活用した「実質負担」の最小化とキャッシュフロー改善

【基礎コース＋実践仕組み化コース】

定価

880,000円(税込)

助成金受給額

 624,000円

実質負担

約 256,000円

【3名でお申込（社長無料で4名で受講可能）】

定価

2,640,000円(税込)

助成金受給額

 1,872,000円

実質負担

約 768,000円

※4名で割ると1名192,000円

※ 本講座は1社3名様からの申し込みを承っています。社長様役員様の割引についてはお問い合わせください。

助成金を活用した「実質負担」の最小化とキャッシュフロー改善

【旧メソッド卒業生/1名】

定価

330,000円 (税込)

助成金受給額



260,000円

実質負担

約

70,000円

【3名でお申込（社長無料で4名で受講可能）】

定価

990,000円 (税込)

助成金受給額



780,000円

実質負担

約

210,000円

※4名で割ると1名52,500円

※ 本講座は1社3名様からの申し込みを承っています。社長様役員様の割引についてはお問い合わせください。

受講費以外に必要な費用の手引き

本講座の学習を円滑に進めるためには、受講費以外に「Notionの利用料」「助成金申請の代行費用」「オンライン受講のための(🎧)機材費」が別途必要となります。各企業の状況によって変動する項目があるため、事前の確認が推奨されます。

システム利用・環境整備コスト



Notion有料アカウント (Businessプラン推奨)

月払い18ドルまたは年払い月額換算15ドルが必要です。



Notion AIエージェントの従量課金

2026年5月4日より、1000ポイントにつき10ドルの費用が別途発生します。



オンライン受講に必要な機材費

ヒアリング後、必要に応じて事務局より推奨機材をご案内する場合があります。

助成金申請サポート費用



申請1回につき **33,000円** (税込)

当方の提携パートナーが申請代行をサポートいたします。

受講区分による申請回数と合計費用の違い

	申請回数	サポート費用合計 (税込)
新規受講企業	2回	66,000円
メソッド卒業企業	1回	33,000円

あなたの「分身」を作り、経営を自動化する

朝起きたら、
やるべきことが整理されている。
会議が終われば、
議事録とタスクが完了している。
あなたが寝ている間に、
マーケティングが回っている。



「忙しい」を言い訳にする時代は終わりました。
AIという名の「優秀な右腕」と共に、次のステージへ。



Next Steps : 自動化への第一歩

Step 1

個別説明会・
相談（今すぐ）

現在の課題と、最適な
受講プラン（フル or
後半のみ）を決定。

Step 2

お申込み手続き
助成金申請

Step 3

Eラーニング
開始（随時）

申し込み直後から
学習スタート可能。

まずは個別相談へお申し込みください。

